

KATALOG

Regalsysteme & Möbelfüße





INHALT

ELEMENT SYSTEM

DAS UNTERNEHMEN 4

WANDREGALE

CLASSIC SYSTEM 6

EASY SYSTEM 12

TRÄGER 18

ACCESSOIRES

SCHRANK UND GARDEROBE 28

HOME-OFFICE UND ATELIER 29

FACHBÖDEN 30

KÖRBE 31

MONTAGEMATERIAL 32

HEIMWERKERLÖSUNGEN

ZUBEHÖR FÜR DIE HEIMWERKSTATT 34

KONSOLEN

FUNKTIONALE KONSOLEN 46

DEKORATIVE KONSOLEN 48

MÖBELFÜSSE

STAHLROHRFÜSSE RUND Ø 60 MM UND SET 54

STAHLROHRFÜSSE RUND Ø 30 MM UND SET 55

STAHLROHRFÜSSE ECKIG 25 X 25 MM UND SCHRAUBEN 56

STAHLROHRFÜSSE HÖHENVERSTELLBAR ,KLAPPBAR
UND SET Ø 50 MM 57

Das Unternehmen ELEMENT SYSTEM



ALLES ZUM VERSTAUEN, ORDNETN, AUFBEWAHREN

Die Marke ELEMENT SYSTEM steht schon seit 1954 für flexibel einsetzbare Regalsysteme in privaten Lebensräumen – vom Keller bis zum Dachboden, von der Garage bis ins Wohnzimmer.

Mit unserem Sortiment sind wir in über 40 Ländern weltweit präsent und entwickeln alle unsere Produkte an unserem Standort und Produktionswerk in Rottenacker (Baden-Württemberg).

Als europäischer Marktführer im Bereich Regal- und Aufbewahrungssysteme für den Endverbraucher stehen unsere Produkte für „Made in Germany“ und eine hervorragende Qualität.

SICHER UND NACHHALTIG

Unsere Markenprodukte garantieren ein hohes Maß an Funktionalität und Stabilität. Wir schonen Ressourcen durch umweltfreundliche Lackierverfahren, durch die Wiederverwertung von Stahlabfällen, unser Energiemanagementsystem (DIN EN ISO 50001) sowie die ständige Verbesserung der Unternehmensprozesse.

IN JEDEM MENSCH STECKT EIN HEIMWERKER

Wer sich für ELEMENT SYSTEM entscheidet, trifft immer die richtige Wahl. Unser Sortiment ist clever durchdacht und von jedem auch ohne große handwerkliche Kenntnisse schnell und einfach aufzubauen.

Create your space.



65
JAHRE
KOMPETENZ

DIN EN ISO 9001
QZV



CLASSIC SYSTEM

WANDSCHIENEN



KRUPS

FASTI
MA
FRAN
R
Piazza Vin

ROY-D
THAI JASMINE RICE
RIZ JASMIN DE THAÏ
SAO JASMIN DE THAÏ
ROY-D
ROY-D
ROY-D





CLASSIC SYSTEM

WANDSCHIENEN

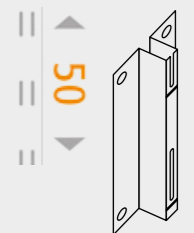
CLASSIC SYSTEM





WANDSCHIENEN



WANDSCHIENE EINREIHIG	Verpackungs-, Bestelleinheit	Abmessungen H	Bestell- nummer	Farb- auswahl
■ Die einreihige Wandschiene ist das bewährte Einsteigermodell und eignet sich, in Kombination mit der zweireihigen Wandschiene Art.-Nr. 10001, unter anderem als seitliches Abschlusselement für Regalwände.	VE: 2 BE: 10 VE	500 mm	10000-00000 10000-00001 10000-00005	Weiß Schwarz Weißbalu
		1000 mm	10000-00017 10000-00018 10000-00023	Weiß Schwarz Weißbalu
■ Die Wandschiene ist mit den Trägern Art.-Nr. 10105, 10111, 10112, 10300 sowie mit den Bücherbügel Art.-Nr. 10801 verbaubar.	VE: 2 BE: 5 VE	1500 mm	10000-00028 10000-00029 10000-00034	Weiß Schwarz Weißbalu
		2000 mm	10000-00039 10000-00040 10000-00044	Weiß Schwarz Weißbalu
		2500 mm	10000-00049 10000-00054	Weiß Weißbalu
	VE: 1 BE: 10 VE	145 mm	10000-00114 10000-00118 10000-00115	Weiß Schwarz Weißbalu
		500 mm	10000-00057 10000-00058 10000-00063	Weiß Schwarz Weißbalu
		1000 mm	10000-00072 10000-00073 10000-00077	Weiß Schwarz Weißbalu
		1500 mm	10000-00080 10000-00081 10000-00085	Weiß Schwarz Weißbalu
		2000 mm	10000-00088 10000-00089 10000-00093	Weiß Schwarz Weißbalu
		2500 mm	10000-00096 10000-00100	Weiß Weißbalu
	<div style="border: 1px solid gray; padding: 5px; display: inline-block;">  55 kg / 200 mm. Belastungsangabe für Betonwände, wenn die Wandschiene an allen Bohrlöchern mit der Wand verschraubt ist. </div>			

KURZSCHIENE EINREIHIG	Verpackungs-, Bestelleinheit	Abmessungen H x T	Belastung max.	Bestell- nummer	Farb- auswahl
■ Kurzschiene sind die Alternative zur klassischen Konsole.	VE: 2 BE: 10 VE	70 x 33 mm	20 kg	10005-00005 10005-00006 10005-00011	Weiß Schwarz Weißbalu
■ Die Kurzschiene sind verbaubar mit den Trägern Art.-Nr. 10300, 10105, 10111 und 10112.					
■ Im Lieferumfang sind Schrauben und Dübel enthalten.					

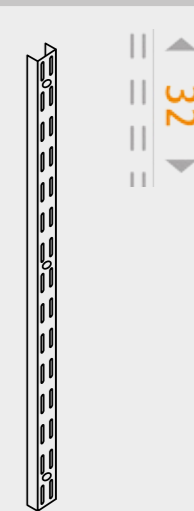
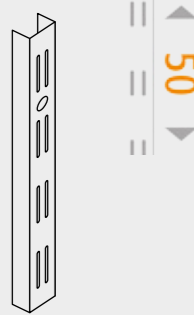


WANDSCHIENE ZWEIREIHIG	Verpackungs-, Bestelleinheit	Abmessungen H	Bestell- nummer	Farb- auswahl	
■ Mit den zweireihigen Wandschienen können Fachböden und Körbe nebeneinander, auf der gleichen Ebene, eingehängt werden.	VE: 2 BE: 10 VE	500 mm	10001-00001 10001-00002 10001-00005	Weiß Schwarz Weißbalu	
		1000 mm	10001-00010 10001-00011 10001-00014	Weiß Schwarz Weißbalu	
■ Die zweireihige Wandschiene kann mit allen Trägern und Buchstützen Raster 50 verbaut werden.	VE: 2 BE: 5 VE	1500 mm	10001-00019 10001-00020 10001-00023	Weiß Schwarz Weißbalu	
		2000 mm	10001-00028 10001-00029 10001-00032	Weiß Schwarz Weißbalu	
		2500 mm	10001-00037 10001-00041	Weiß Weißbalu	
	VE: 1 BE: 10 VE	500 mm	10001-00042 10001-00043 10001-00046	Weiß Schwarz Weißbalu	
		1000 mm	10001-00048 10001-00049 10001-00053	Weiß Schwarz Weißbalu	
		1500 mm	10001-00055 10001-00056 10001-00060	Weiß Schwarz Weißbalu	
		2000 mm	10001-00062 10001-00063 10001-00067	Weiß Schwarz Weißbalu	
		2500 mm	10001-00069 10001-00085	Weiß Weißbalu	
	<div style="border: 1px solid gray; padding: 5px; display: inline-block;">  55 kg / 200 mm. Belastungsangabe für Betonwände, wenn die Wandschiene an allen Bohrlöchern mit der Wand verschraubt ist. </div>				

WANDSCHIENE ZWEIREIHIG	Verpackungs-, Bestelleinheit	Abmessungen H	Bestell- nummer	Farb- auswahl
■ Mit den zweireihigen Wandschienen können Fachböden und Körbe nebeneinander, auf der gleichen Ebene, eingehängt werden.	VE: 1 BE: 10 VE	220 mm	10002-00033 10002-00034 10002-00105	Weiß Schwarz Weißbalu
		450 mm	10002-00039 10002-00040 10002-00044	Weiß Schwarz Weißbalu
■ Die zweireihige Wandschiene kann mit allen Trägern und Buchstützen Raster 32 verbaut werden.		950 mm	10002-00047 10002-00048 10002-00052	Weiß Schwarz Weißbalu
		1400 mm	10002-00055 10002-00056 10002-00061	Weiß Schwarz Weißbalu
		2060 mm	10002-00064 10002-00065 10002-00070	Weiß Schwarz Weißbalu
		2290 mm	10002-00073 10002-00074 10002-00078	Weiß Schwarz Weißbalu



Empfehlung - Auf Seite 32 finden Sie unser Montagezubehör:
 - Kreuz-Schrauben & Dübel Art.-Nr. 11602-00000
 - Torx-Schrauben & Dübel Art.-Nr. 11602-00017
 - Kreuz-Schrauben & Hohlraumdübel Art.-Nr. 11602-00018



EASY SYSTEM

WANDLEISTE UND HÄNGESCHIENE



1. Wandleiste horizontal ausrichten und an die Wand verschrauben



2. Hängeschiene in die Wandleiste einhängen, seitlich den Abstand regulieren und nur zweimal verschrauben



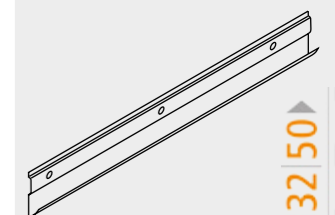
IHRE VORTEILE

- Schnelle und einfache Montage durch Hängesystem
- Einfaches Ausrichten und Abmessen der Wandschienen
- Kein Abmessen der Bohrlochabstände
- Minimaler Bohraufwand
- Unkomplizierter Aufbau durch nur eine Person

WANDLEISTE	Verpackungs-, Bestelleinheit	Abmessungen B	Belastung max.	Bestell- nummer	Farb- auswahl
■ Horizontale Montage an der Wand.	VE: 1 BE: 4 VE	1016 mm	150 kg	10008-01000 10008-01001	Weiß Weißbalu
■ Grundelement zum Einhängen der Hängeschienen.		2032 mm	300 kg	10008-01002 10008-01003	Weiß Weißbalu
■ Verbaubar mit Hängeschienen Art.-Nr. 10007 und 10013.					

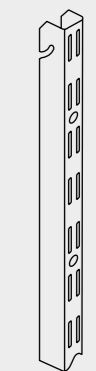


150 kg bei 1016 mm Wandleiste.
300 kg bei 2032 mm Wandleiste.
Belastungsangabe für Betonwände, wenn die Wandleiste an allen Bohröchern mit der Wand verschraubt ist.



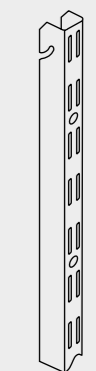
HÄNGESCHIENE ZWEIREIHIG	Verpackungs-, Bestelleinheit	Abmessungen H	Bestell- nummer	Farb- auswahl
■ Zum Einhängen in das Grundelement Wandleiste Art.-Nr. 10008.	VE: 1 BE: 10 VE	1200 mm	10007-00002 10007-00003	Weiß Weißbalu
■ Die Hängeschiene ist in beliebigem Abstand in die Wandleiste einhängbar.		2000 mm	10007-00004 10007-00005	Weiß Weißbalu

- Horizontale und vertikale Aushängesicherung.
- Einfaches Ausrichten entlang der Wandleiste.
- Sollte mindestens mit 2 Schrauben an der Wand fixiert werden.
- Unkompliziertes und schnelles Anpassen an variable Achsmaße von Fachböden.
- Die zweireihige Hängeschiene kann mit allen Trägern und Buchstützen Raster 50 verbaut werden.



HÄNGESCHIENE ZWEIREIHIG	Verpackungs-, Bestelleinheit	Abmessungen H	Bestell- nummer	Farb- auswahl
■ Zum Einhängen in das Grundelement Wandleiste Art.-Nr. 10008.	VE: 1 BE: 10 VE	1200 mm	10013-00002 10013-00000	Weiß Weißbalu
■ Die Hängeschiene ist in beliebigem Abstand in die Wandleiste einhängbar.		2000 mm	10013-00003 10013-00001	Weiß Weißbalu

- Horizontale und vertikale Aushängesicherung.
- Einfaches Ausrichten entlang der Wandleiste.
- Sollte mindestens mit 2 Schrauben an der Wand fixiert werden.
- Unkompliziertes und schnelles Anpassen an variable Achsmaße von Fachböden.
- Die zweireihige Hängeschiene kann mit allen Trägern und Buchstützen Raster 32 verbaut werden.



Empfehlung - Auf Seite 32 finden Sie unser Montagezubehör:
 - Kreuz-Schrauben & Dübel Art.-Nr. 11602-00000
 - Torx-Schrauben & Dübel Art.-Nr. 11602-00017
 - Kreuz-Schrauben & Hohlraumdübel Art.-Nr. 11602-00018

TRÄGER

CLASSIC UND EASY

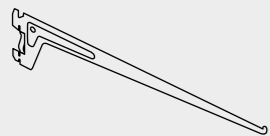
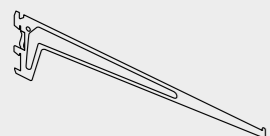


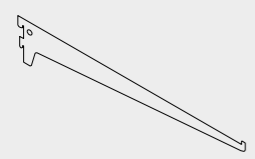
TRÄGER

CLASSIC UND EASY

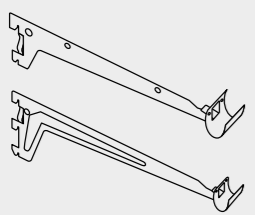
TRÄGER

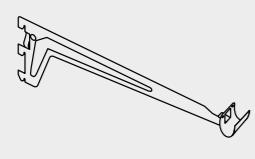
CLASSIC UND EASY

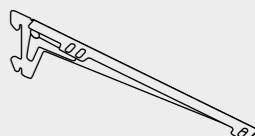
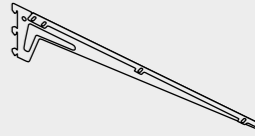
PRO-TRÄGER	Verpackungs-, Bestelleinheit	Abmessungen T	Belastung max.	Bestell- nummer	Farb- auswahl
<ul style="list-style-type: none"> Sicherheitsträger mit Aushängesicherung. Verbaubar mit allen Wandschienen CLASSIC 50 und EASY 50, Stahl-fachböden Art.-Nr. 10700 sowie mit Holz- und Glasböden in Verbindung mit Aufsteckhalter einseitig Art.-Nr. 11604, Aufsteckhalter zweiseitig Art.-Nr. 11612 sowie, zusätzlich für Glasböden, Kunststoffsauger Art.-Nr. 11605.  	VE: 1 BE: 20 VE	150 mm	60 kg	10105-00101 10105-00102 10105-00103	Weiß Schwarz Weißbalu
	200 mm	60 kg	10105-00201 10105-00202 10105-00203	Weiß Schwarz Weißbalu	
	250 mm	60 kg	10105-00301 10105-00302 10105-00303	Weiß Schwarz Weißbalu	
	300 mm	60 kg	10105-00401 10105-00402 10105-00403	Weiß Schwarz Weißbalu	
	350 mm	60 kg	10105-00501 10105-00502 10105-00503	Weiß Schwarz Weißbalu	
	400 mm	60 kg	10105-00601 10105-00602 10105-00603	Weiß Schwarz Weißbalu	
	500 mm	60 kg	10105-00801 10105-00802 10105-00803	Weiß Schwarz Weißbalu	

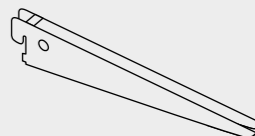
TRÄGER	Verpackungs-, Bestelleinheit	Abmessungen T	Belastung max.	Bestell- nummer	Farb- auswahl
<ul style="list-style-type: none"> Verbaubar mit zweireihiger Wand-schiene Art.-Nr. 10002 und 10013. Verwendbar für Holz- und Glasböden in Verbindung mit Aufsteckhalter einseitig Art.-Nr. 11604, Aufsteckhal-ter zweiseitig Art.-Nr. 11612 sowie, zusätzlich für Glasböden, Kunststoff-sauger Art.-Nr. 11605. 	VE: 1 BE: 20 VE	200 mm	35 kg	10103-00007	Weiß
	250 mm	35 kg	10103-00008 10103-00002	Weiß Weißbalu	
	300 mm	35 kg	10103-00009 10103-00003	Weiß Weißbalu	
	350 mm	35 kg	10103-00010 10103-00004	Weiß Weißbalu	
	400 mm	35 kg	10103-00011 10103-00005	Weiß Weißbalu	

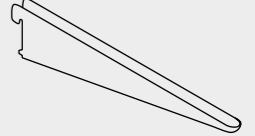
TWIN DRAHTBODENTRÄGER	Verpackungs-, Bestelleinheit	Abmessungen T	Belastung max.	Bestell- nummer	Farb- auswahl
<ul style="list-style-type: none"> Träger für TWIN Drahtböden Art.-Nr. 10718. Verbaubar mit allen zweireihigen Schienen CLASSIC 50, EASY 50, CLASSIC 32 und EASY 32. 	VE: 1 BE: 10 VE	320 mm	30 kg	10205-00000 10205-00001	Weiß Weißbalu
	420 mm	30 kg	10205-00003 10205-00004	Weiß Weißbalu	

KONFEKTIONSTRÄGER	Verpackungs-, Bestelleinheit	Abmessungen T	Belastung max.	Bestell- nummer	Farb- auswahl
<ul style="list-style-type: none"> Dient in Verbindung mit der Kleiderstange Art.-Nr. 12404 als Garderoben- bzw. Schrank-innenaufbau. Verbaubar mit allen Schienen CLASSIC 50 und EASY 50. 	VE: 1 BE: 10 VE	250 mm	30 kg	10111-00008 10111-00009	Weiß Weißbalu
	330 mm	30 kg	10112-00014 10112-00015	Weiß Weißbalu	

KONFEKTIONSTRÄGER	Verpackungs-, Bestelleinheit	Abmessungen T	Belastung max.	Bestell- nummer	Farb- auswahl
<ul style="list-style-type: none"> Dient in Verbindung mit der Kleiderstange Art.-Nr. 12404 als Garderoben- bzw. Schrank-innenaufbau. Verbaubar mit allen Schienen CLASSIC 32 und EASY 32. 	VE: 1 BE: 10 VE	330 mm	30 kg	10117-00001 10117-00000	Weiß Weißbalu

WINKELTRÄGER	Verpackungs-, Bestelleinheit	Abmessungen T	Belastung max.	Bestell- nummer	Farb- auswahl
<ul style="list-style-type: none"> Durch eine linke und rechte Aus-führung des Trägers wird ein formschöner Abschluss der Regalseite gewährleistet. Der Winkelträger eignet sich zur Verschraubung mit Holzböden. Verbaubar mit allen Schienen CLASSIC 50 und EASY 50.  	VE: 2 BE: 10 VE paarweise	180 mm	55 kg	10300-00019 10300-00020 10300-00023	Weiß Schwarz Weißbalu
	230 mm	55 kg	10300-00026 10300-00027 10300-00030	Weiß Schwarz Weißbalu	
	280 mm	55 kg	10300-00033 10300-00034 10300-00037	Weiß Schwarz Weißbalu	
	330 mm	55 kg	10300-00040 10300-00041 10300-00044	Weiß Schwarz Weißbalu	
	380 mm	55 kg	10300-00047 10300-00048 10300-00051	Weiß Schwarz Weißbalu	
	480 mm	65 kg	10300-00000 10300-00001 10300-00004	Weiß Schwarz Weißbalu	

U-TRÄGER	Verpackungs-, Bestelleinheit	Abmessungen T	Belastung max.	Bestell- nummer	Farb- auswahl
<ul style="list-style-type: none"> Verbaubar mit zweireihiger Wand-schiene Art.-Nr. 10001 und 10007. Verwendbar mit Holz- und Glasböden in Verbindung mit einseitigem Einsteckhalter für U-Träger Art.-Nr. 11603, zweiseitigem Einsteckhalter für U-Träger Art.-Nr. 11611 sowie, bei Glasböden, mit Kunststoffsaugern Art.-Nr. 11605. 	VE: 1 BE: 20 VE	170 mm	55 kg	10201-00002 10201-00003 10201-00006	Weiß Schwarz Weißbalu
	220 mm	55 kg	10201-00008 10201-00009 10201-00012	Weiß Schwarz Weißbalu	
	270 mm	55 kg	10201-00015 10201-00016 10201-00019	Weiß Schwarz Weißbalu	
	370 mm	55 kg	10201-00021 10201-00022 10201-00025	Weiß Schwarz Weißbalu	
	470 mm	55 kg	10201-00027 10201-00028 10201-00031	Weiß Schwarz Weißbalu	

U-TRÄGER	Verpackungs-, Bestelleinheit	Abmessungen T	Belastung max.	Bestell- nummer	Farb- auswahl
<ul style="list-style-type: none"> Verbaubar mit zweireihiger Wand-schiene Art.-Nr. 10002 und 10013. Verwendbar mit Holzböden in Verbin-dung mit Einsteckhalter für U-Träger Art.-Nr. 11613. 	VE: 1 BE: 10 VE	170 mm	55 kg	10202-00010 10202-00011 10202-00016	Weiß Schwarz Weißbalu
	220 mm	55 kg	10202-00019 10202-00020 10202-00025	Weiß Schwarz Weißbalu	
	270 mm	55 kg	10202-00028 10202-00029 10202-00034	Weiß Schwarz Weißbalu	
	320 mm	55 kg	10202-00037 10202-00038 10202-00043	Weiß Schwarz Weißbalu	
	370 mm	55 kg	10202-00046 10202-00047 10202-00052	Weiß Schwarz Weißbalu	
	470 mm	55 kg	10202-00055 10202-00056 10202-00061	Weiß Schwarz Weißbalu	
	570 mm	55 kg	10202-00063	Weiß	

ACCESSOIRES

KÖRBE, FACHBÖDEN, MONTAGEZUBEHÖR
UND VIELES MEHR



ACCESSOIRES

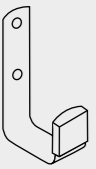
SCHRANK UND GARDEROBE

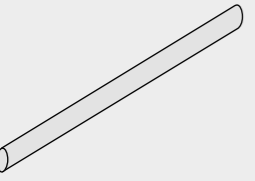
ACCESSOIRES

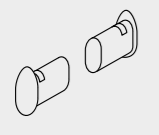
HOME-OFFICE UND ATELIER

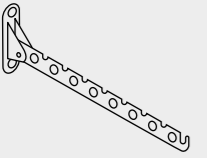
WANDREGALE ACCESSOIRES

WANDREGALE ACCESSOIRES

	UNIVERSALHALTER	Verpackungs-, Bestelleinheit	Abmessungen H x T	Belastung max.	Bestell- nummer	Farb- auswahl
	<ul style="list-style-type: none"> Zur Wandmontage. Zum Aufhängen von Gartenschläuchen, Kabelrollen, Gießkannen und anderen Gegenständen. Der Halter wird direkt an die Wand geschraubt. 	VE: 1 BE: 20 VE	85 x 40 mm	30 kg	11500-00002	Weißalu
			205 x 185 mm	10 kg	11500-00011	Weißalu

	KLEIDERSTANGE	Verpackungs-, Bestelleinheit	Abmessungen B x H x T	Bestell- nummer	Farb- auswahl
	<ul style="list-style-type: none"> Durch Einbau in den Konfektionsträger Art.-Nr. 10111, 10112 oder 10117 ergibt sich ein voll funktionsfähiges Schrank- oder Garderobenelement. 	VE: 1 BE: 1 VE	800 x 20 x 35 mm	12404-00005	Chrom
			1000 x 20 x 35 mm	12404-00006	Chrom

	ENDSTOPFEN FÜR KLEIDERSTANGE	Verpackungs-, Bestelleinheit	Abmessungen H x T	Bestell- nummer	Farb- auswahl
	<ul style="list-style-type: none"> Formschöner Abschluss für Kleiderstangen Art.-Nr. 12404. Zudem vermeiden die Endstopfen das Herunterrutschen der Kleiderbügel von der Stange. Material: Kunststoff 	VE: 2 BE: 10 VE	35 x 20 mm	13302-00002	Fenstergrau
					13302-00004

	KLEIDERLÜFTER LAURA	Verpackungs-, Bestelleinheit	Abmessungen T	Belastung max.	Bestell- nummer	Farb- auswahl
	<ul style="list-style-type: none"> Sorgt für eine optimale Belüftung der Kleidung in der Wohnung. Der klappbare Tragarm ist aus strapazierfähigem Stahl gefertigt. 	VE: 1 BE: 10 VE	300 mm	10 kg	11202-00000	Weiß
		<ul style="list-style-type: none"> Inkl. Schrauben und Dübel. 	VE: 1 BE: 10 VE	300 mm	10 kg	11202-00003

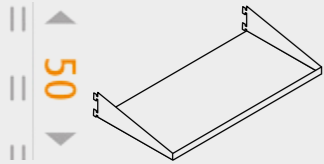

	BÜCHERBÜGEL KARTHAGO	Verpackungs-, Bestelleinheit	Abmessungen H x T	Bestell- nummer	Farb- auswahl
	<ul style="list-style-type: none"> Der Bücherbügel kann mit allen Wandschienen CLASSIC 50 und EASY 50 durch einfaches Einstecken verbaut werden. 	VE: 1 BE: 20 VE	118 x 143 mm	10801-00001 10801-00002 10801-00006	Weiß Schwarz Weißalu
		VE: 4 BE: 10 VE	118 x 143 mm	10801-00010 10801-00014	Weiß Weißalu

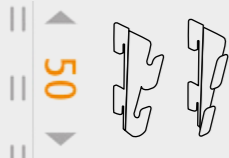

	BÜCHERBÜGEL ATLANTIS	Verpackungs-, Bestelleinheit	Abmessungen H x T	Bestell- nummer	Farb- auswahl
	<ul style="list-style-type: none"> Der Bücherbügel kann mit allen zweireihigen Wandschiene CLASSIC 50, EASY 50, CLASSIC 32 sowie EASY 32 verbaut werden. 	VE: 2 BE: 10 VE	80 x 250 mm	10805-00010 10805-00014	Weiß Weißalu

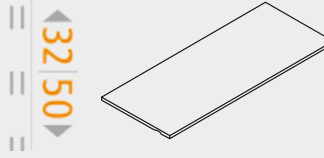
	BÜCHERSTÜTZE	Verpackungs-, Bestelleinheit	Abmessungen H x T	Bestell- nummer	Farb- auswahl
	<ul style="list-style-type: none"> Diese Bücherstütze passt auch in das kleinste Regal und wird zwischen Buch und Regalboden geklemmt. 	VE: 4 BE: 10 VE	120 x 130 mm	10803-00000 10803-00001 10803-00004	Weiß Schwarz Weißalu
		VE: 1 BE: 20 VE	120 x 130 mm	10803-00009 10803-00010 10803-00014	Weiß Schwarz Weißalu


ACCESSOIRES FACHBÖDEN


ACCESSOIRES KÖRBE

FALTFACHBODEN		Verpackungs-, Bestelleinheit	Abmessungen B x T	Belastung max.	Bestell- nummer	Farb- auswahl
	<ul style="list-style-type: none"> Weiterentwicklung des Stahlfachbodens mit einer Besonderheit: Die beidseitig umklappbaren Träger sind schon integriert. Der Faltfachboden kann mit ein- oder zweireihigen Schienen CLASSIC 50 und EASY 50 verbaut werden. Um den Faltfachboden um 20 Grad schräg zu stellen wird der Adapter Art.-Nr. 10719-00100, 10719-00101 benötigt. 	VE: 2 BE: 1 VE paarweise	800 x 300 mm	20 kg	10719-00010 10719-00011	Weiß Weißalü
						


ADAPTER FÜR FALTFACHBODEN		Verpackungs-, Bestelleinheit	Abmessungen B x T	Belastung max.	Bestell- nummer	Farb- auswahl
	<ul style="list-style-type: none"> Mit diesem Adapter kann der Faltfachboden Art.-Nr. 10719 um 20 Grad schräg gestellt werden. Dazu muss zuerst der Adapter in die Schiene und dann der Faltfachboden in den Adapter eingehängt werden. 	VE: 4 BE: 10 VE paarweise		10 kg	10719-00100 10719-00101	Weiß Weißalü
						

STAHLFACHBODEN		Verpackungs-, Bestelleinheit	Abmessungen B x T	Belastung max.	Bestell- nummer	Farb- auswahl
	<ul style="list-style-type: none"> Die Stahlfachböden können einfach – ohne Werkzeug – auf die Pro-Träger und Träger gelegt werden. Sie sind durch die abwaschbare Oberfläche vielseitig einsetzbar. Verbaubar mit Träger Art.-Nr. 10103 und 10105. 	VE: 2 BE: 1 VE paarweise	800 x 200 mm	25 kg	10700-00004 10700-00010	Weiß Weißalü
			800 x 250 mm	30 kg	10700-00012 10700-00018	Weiß Weißalü
			800 x 300 mm	30 kg	10700-00020 10700-00025	Weiß Weißalü
			800 x 350 mm	30 kg	10700-00027 10700-00033	Weiß Weißalü

TWIN DRAHTBODEN		Verpackungs-, Bestelleinheit	Abmessungen B x T	Belastung max.	Bestell- nummer	Farb- auswahl
	<ul style="list-style-type: none"> Die Montage der TWIN Drahtböden ist nur mit den speziellen Drahtbodenträgern Art.-Nr. 10205 möglich. Für die Stabilität der 1800 mm Länge müssen drei Drahtbodenträger verbaut werden, um ein Durchhängen der Böden zu vermeiden. Der Drahtboden wird durch Einrasten fix mit dem Träger verbunden und kann somit nicht verrutschen. Ein erhöhter Abschluss am hinteren und vorderen Ende des Drahtbodens dient als Auffangschutz. 	VE: 1 BE: 8 VE	600 x 400 mm	40 kg	10718-00015 10718-00016	Weiß Weißalü
			800 x 300 mm	40 kg	10718-00018 10718-00019	Weiß Weißalü
			800 x 400 mm	40 kg	10718-00021 10718-00022	Weiß Weißalü
			900 x 300 mm	40 kg	10718-00000 10718-00001	Weiß Weißalü
			900 x 400 mm	50 kg	10718-00003 10718-00004	Weiß Weißalü
			1800 x 300 mm	25 kg	10718-00006 10718-00007	Weiß Weißalü
			1800 x 400 mm	20 kg	10718-00009 10718-00010	Weiß Weißalü

DRAHTGITTERBODEN		Verpackungs-, Bestelleinheit	Abmessungen B x T	Belastung max.	Bestell- nummer	Farb- auswahl
	<ul style="list-style-type: none"> Der Drahtgitterfachboden bietet diverse Einsatzmöglichkeiten, beispielsweise als Schuhablage. Verbaubar mit Träger Art.-Nr. 10205-00003. 	VE: 1 BE: 5 VE	600 x 400 mm	40 kg	10707-00100	Weiß
			800 x 400 mm	40 kg	10707-00110	Weiß

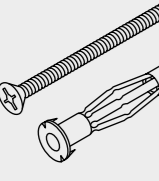
DRAHTKORB MIT TRÄGERN		Verpackungs-, Bestelleinheit	Abmessungen B x T x H	Belastung max.	Bestell- nummer	Farb- auswahl
<ul style="list-style-type: none"> Der Drahtkorb, welcher inklusive zweier Träger geliefert wird, schafft Raum für alle Arten der Vorratshaltung und wird durch einfaches Einhängen verbaut. Verbaubar mit allen Wand- und Hängeschienen 	VE: 1 BE: 5 VE	800 x 350 x 120 mm	18 kg	10705-00000 10705-00003	Weiß Weißalü	
						

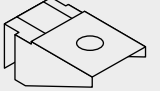
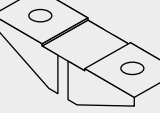
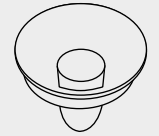
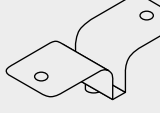
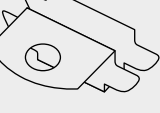
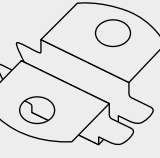
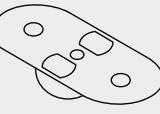
DRAHTKORB MIT AUSZUG UND TRÄGERN		Verpackungs-, Bestelleinheit	Abmessungen B x T x H	Belastung max.	Bestell- nummer	Farb- auswahl
<ul style="list-style-type: none"> Einfaches Einhängen in die Wand-schienen durch integrierte Träger. Inkl. Auszug für leichte Zugänglichkeit. Ausziehbar von Tiefe 380 mm - 590 mm Verbaubar mit allen Wand- und Hängeschienen 	VE: 1 BE: 2 VE	800 x 350 x 120 mm	18 kg	10705-00101 10705-00100	Weiß Weißalü	
						

FLASCHENKORB MIT TRÄGERN		Verpackungs-, Bestelleinheit	Abmessungen B x T	Belastung max.	Bestell- nummer	Farb- auswahl
<ul style="list-style-type: none"> Der Korb eignet sich besonders zur platzsparenden Lagerung von Flaschen und wird inklusive zweier Träger geliefert. Verbaubar mit allen Wand- und Hängeschienen 	VE: 1 BE: 5 VE	800 x 300 mm	18 kg	10706-00000 10706-00004	Weiß Weißalü	
						

ACCESSOIRES MONTAGEMATERIAL

ACCESSOIRES MONTAGEMATERIAL

	KREUZ-SCHRAUBEN UND DÜBEL	Verpackungs-, Bestelleinheit	Abmessungen L, Durchmesser	Bestell- nummer	Farb- auswahl
 <p>18 x 18 x</p>	<ul style="list-style-type: none"> Die Dübel und Schrauben eignen sich zur Montage von Wandschienen und Wandleisten. 	VE: 2 x 18 BE: 10 VE	Schraube (Kreuz): 60 mm, Ø 4,5 mm Dübel: 30 mm, Ø 6,0 mm	11602-00000	Verzinkt Kunststoff
 <p>18 x 18 x</p>	<ul style="list-style-type: none"> Die Dübel und Schrauben eignen sich zur Montage von Wandschienen und Wandleisten. Geeignet für Betonwände. 	VE: 2 x 18 BE: 10 VE	Schraube (Torx): 60 mm, Ø 4,5 mm Dübel: 30 mm, Ø 6,0 mm	11602-00017	Verzinkt Kunststoff
 <p>6 x 6 x</p>	<ul style="list-style-type: none"> Die Dübel und Schrauben eignen sich zur Montage von Wandschienen und Wandleisten. Geeignet für Hohlraumwände (z.B. Gipskartonplatte, Gipsfaserplatte und Sperrholzplatte). 	VE: 2 x 6 BE: 10 VE	Schraube (Kreuz): M5 x 70 mm Dübel: Ø 10 mm	11602-00018	Verzinkt Verzinkt
 <p>20 x 20 x</p>	<ul style="list-style-type: none"> Mit diesem Schraubenset werden Holzfachböden an U-Trägern Art.-Nr. 10201 und 10202 befestigt. 	VE: 2 x 20 BE: 10 VE	Schraube (Kreuz) 30 mm, Ø 3,5 mm 47 mm, Ø 3,5 mm	11602-00002	Verzinkt

	AUFSTECKHALTER EINSEITIG	Verpackungs-, Bestelleinheit	Abmessungen B x H x T	Bestell- nummer	Farb- auswahl
 <p>32 50</p>	<ul style="list-style-type: none"> Aus vernickeltem Stahl gefertigt. Zur Auflage von Holz- und Glasfachböden. Verbaubar mit Art.-Nr. 10105 und 10103. 	VE: 12 BE: 10 VE	21 x 11,3 x 12,8 mm	11604-00001	Vernickelter Stahl
 <p>32 50</p>	<ul style="list-style-type: none"> Aus vernickeltem Stahl gefertigt. Zur Auflage von Holz- und Glasfachböden. Verbaubar mit Art.-Nr. 10105 und 10103. 	VE: 12 BE: 10 VE	45 x 11,3 x 15 mm	11612-00001	Vernickelter Stahl
 <p>32 50</p>	<ul style="list-style-type: none"> Die Kunststoffsauger können in die Aufsteckhalter Art.-Nr. 11604, 11612, die Einsteckhalter Art.-Nr. 11603, 11611 und ermöglichen die rutschfreie Auflage von Glasfachböden. 	VE: 20 BE: 10 VE	Ø 13,5 mm	11605-00001	Transparent
 <p>32 50</p>	<ul style="list-style-type: none"> Verschraubbar mit dem Träger Art.-Nr. 10205. Inkl. Schrauben zur Verbindung mit dem Träger. 	VE: 2 BE: 10 VE	55 x 15,9 x 20 mm	11615-00000	Verzinkt
 <p>50</p>	<ul style="list-style-type: none"> 1-seitig. Aus vernickeltem Stahl gefertigt. Zur Auflage von Holz- und Glasfachböden Verbaubar mit Träger Art.-Nr. 10201. 	VE: 12 BE: 10 VE	23,8 x 9 x 18,5 mm	11603-00000	Vernickelter Stahl
 <p>50</p>	<ul style="list-style-type: none"> 2-seitig. Aus vernickeltem Stahl gefertigt. Zur Auflage von Holz- und Glasfachböden Verbaubar mit Träger Art.-Nr. 10201. 	VE: 12 BE: 10 VE	30,4 x 10 x 23,8 mm	11611-00000	Vernickelter Stahl
 <p>32</p>	<ul style="list-style-type: none"> 2-seitig. Aus Polycarbonat gefertigt. Zur Auflage von Holzböden, verbaubar mit Träger Art.-Nr. 10202. 	VE: 10 BE: 10 VE	40 x 9 x 18 mm	11613-00001	Transparent

HEIMWERKER LÖSUNGEN

STAHLLOCHPLATTEN UND ABLAGEN
FÜR DIE HEIMWERKSTATT



ZUBEHÖR FÜR DIE HEIMWERKSTATT

ORGANIZER 1

Verpackungs-,
Bestelleinheit

Abmessungen
B x H

Bestell-
nummer

Farb-
auswahl

- Komplettsset bestehend aus:
2 Stahllochplatten 800 x 200 mm,
2 Wandschienen 500 mm,
18 verschiedene Werkzeughalter,
inkl. Schrauben und Dübel.
- Viel praktisches Zubehör.
- Erweiterbar.
- Schafft Ordnung auf kleinstem Raum.

VE: 1
BE: 1 VE



800 x 400 mm

11300-00000
11300-00018

Weiß
Weißalü

ORGANIZER 2

Verpackungs-,
Bestelleinheit

Abmessungen
B x H

Bestell-
nummer

Farb-
auswahl

- Komplettsset bestehend aus:
2 Stahllochplatten 800 x 200 mm,
2 Wandschienen 500 mm,
19 verschiedene Werkzeughalter und
Boxen, inkl. Schrauben und Dübel.
- Viel praktisches Zubehör.
- Erweiterbar.

VE: 1
BE: 1 VE



800 x 400 mm

11300-00004
11300-00009

Weiß
Weißalü

ORGANIZER 3

Verpackungs-,
Bestelleinheit

Abmessungen
B x H

Bestell-
nummer

Farb-
auswahl

- Komplettsset bestehend aus:
4 Stahllochplatten 800 x 200 mm,
4 Wandschienen 500 mm,
2 Stahlfachböden mit 4 Trägern,
40 verschiedene Werkzeughalter,
Universalhalter und Boxen,
inkl. Schrauben und Dübel.
- Jeweils zwei Stahllochplatten
übereinander oder nebeneinander
montierbar.
- Viel praktisches Zubehör.
- Erweiterbar.

VE: 1
BE: 1 VE



800 x 1000 mm

11300-00015

Weiß

ZUBEHÖR FÜR DIE HEIMWERKSTATT

HEIMWERKER-GRUNDSATZ

Verpackungs-,
Bestelleinheit

Abmessungen
B x H

Bestell-
nummer

Farb-
auswahl

- Komplettsset bestehend aus:
2 Stahllochplatten 800 x 200 mm,
2 Wandschienen 500 mm,
inkl. Schrauben und Dübel.

VE: 1
BE: 1 VE



800 x 400 mm

11300-00005

Weiß

STAHLLOCHPLATTE

Verpackungs-,
Bestelleinheit

Abmessungen
B x H

Bestell-
nummer

Farb-
auswahl

- Die Stahllochplatte ist das Grund-
element für alle Werkzeughalter
und kann mit Schienen CLASSIC 50
und EASY 50 verbaut werden.

VE: 2
BE: 1 VE



800 x 200 mm

11400-00004
11400-00007

Weiß
Weißalü

ABLAGE

Verpackungs-,
Bestelleinheit

Abmessungen
B x T

Bestell-
nummer

Farb-
auswahl

- Mit dieser Ablage wird zusätzlicher
Stauraum geschaffen.
- Die Ablage kann variabel auf der
Stahllochplatte platziert werden.

VE: 2
BE: 10 VE



310 x 150 mm

11401-00000

Weiß

MINIBOX

Verpackungs-,
Bestelleinheit

Abmessungen
B x T x H

Bestell-
nummer

Farb-
auswahl

- Die Box eignet sich perfekt zum
Lagern von Schrauben, Nägeln und
anderen Kleinteilen und kann variabel
auf der Stahllochplatte platziert
werden.

VE: 1
BE: 20 VE

90 x 90 x 40 mm

11403-00000

Weiß

135 x 90 x 40 mm

11403-00002

Weiß

90 x 135 x 40 mm

11403-00004

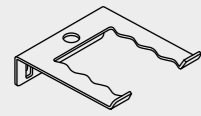
Weiß

135 x 135 x 40 mm

11403-00007

Weiß

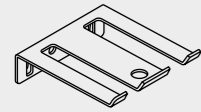
ZUBEHÖR FÜR DIE HEIMWERKSTATT



WERKZEUGHALTER EINFACH

- Mit dem Werkzeughalter können Hammer, größere Zangen und Scheren aufgehängt und variabel auf der Stahllochplatte platziert werden.

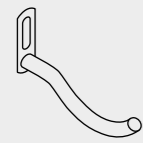
Verpackungs-, Bestelleinheit	Abmessungen B x T	Bestell- nummer	Farb- auswahl
VE: 1 BE: 20 VE	63 x 75 mm	11404-00000	Weiß
VE: 6 BE: 10 VE	63 x 75 mm	11404-00002	Weiß



WERKZEUGHALTER DOPPELT

- Mit dem doppelten Werkzeughalter lassen sich neben Spachteln und Scheren auch Schraubendreher aufhängen. Zudem kann er variabel auf der Stahllochplatte platziert werden.

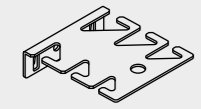
Verpackungs-, Bestelleinheit	Abmessungen B x T	Bestell- nummer	Farb- auswahl
VE: 1 BE: 20 VE	63 x 75 mm	11405-00000	Weiß
VE: 6 BE: 10 VE	63 x 75 mm	11405-00002	Weiß



WERKZEUGHALTER GEBOGEN

- Zum Aufhängen von Bohrmaschinen, Heißluftpistolen und anderen Geräten.
- Mit Gummierung.
- Variable Platzierung auf der Stahllochplatte.

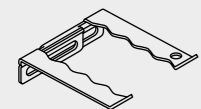
Verpackungs-, Bestelleinheit	Abmessungen T	Bestell- nummer	Farb- auswahl
VE: 2 BE: 10 VE	98,5 mm	11406-00000	Verzinkt



WERKZEUGHALTER 6-FACH

- Zum Aufhängen von bis zu 6 Schraubenschlüsseln oder Schraubendrehern.
- Variable Platzierung auf der Stahllochplatte.

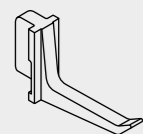
Verpackungs-, Bestelleinheit	Abmessungen B x T	Bestell- nummer	Farb- auswahl
VE: 1 BE: 20 VE	63 x 75 mm	11407-00000	Weiß
VE: 6 BE: 10 VE	63 x 75 mm	11407-00002	Weiß



WERKZEUGHALTER VERSTELLBAR

- Variabel verstellbarer Werkzeughalter zur Aufbewahrung von Hammer, Zangen, Scheren und anderen Geräten.
- Individuelle Platzierung auf der Stahllochplatte.

Verpackungs-, Bestelleinheit	Abmessungen B x T	Bestell- nummer	Farb- auswahl
VE: 6 BE: 10 VE	42-63 x 75 mm	11408-00001	Weiß



WERKZEUGHALTER KUNSTSTOFF

- Kunststoffhaken zum Aufhängen von Schlüsseln, Scheren, Feilen und Pinseln. Zudem kann er variabel auf der Stahllochplatte platziert werden.

Verpackungs-, Bestelleinheit	Abmessungen T	Bestell- nummer	Farb- auswahl
VE: 10 BE: 10 VE	40 mm	11409-00001	Weiß
	75 mm	11409-00003	Weiß

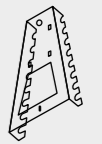


ZUBEHÖR FÜR DIE HEIMWERKSTATT

SCHRAUBENSCHLÜSSELHALTER

- Für Schraubenschlüssel.
- Zum Aufhängen von bis zu 8 Schraubenschlüsseln.
- Variable Platzierung auf der Stahllochplatte.

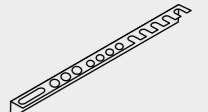
Verpackungs-, Bestelleinheit	Abmessungen B x T	Bestell- nummer	Farb- auswahl
VE: 1 BE: 10 VE	133 x 195 mm	11410-00000	Weiß
VE: 1 BE: 10 VE	133 x 195 mm	11410-00002	Weiß



WERKZEUGHALTER-LEISTE

- Einfach.
- Auf der variabel platzierbaren Leiste können Schraubenzieher und Feilen verstaut werden.
- Individuelle Platzierung auf der Stahllochplatte.

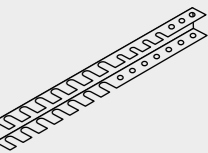
Verpackungs-, Bestelleinheit	Abmessungen B	Bestell- nummer	Farb- auswahl
VE: 1 BE: 10 VE	360 mm	11411-00000	Weiß
VE: 1 BE: 10 VE	360 mm	11411-00002	Weiß



WERKZEUGHALTER-LEISTE

- Doppelt.
- Die doppelte Werkzeughalter-Leiste bietet gegenüber der einfachen Leiste mehr Platz für Schraubenzieher, Feilen und andere Gegenstände.
- Variable Platzierung auf der Stahllochplatte.

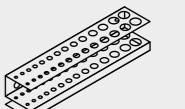
Verpackungs-, Bestelleinheit	Abmessungen B	Bestell- nummer	Farb- auswahl
VE: 1 BE: 10 VE	360 mm	11412-00000	Weiß
VE: 1 BE: 10 VE	360 mm	11412-00002	Weiß



BOHRER-LEISTE

- Mit der Bohrer-Leiste lassen sich unterschiedlich große Bohrer überschaubar ordnen.
- Variable Platzierung auf der Stahllochplatte.

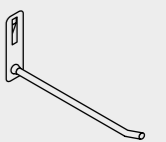
Verpackungs-, Bestelleinheit	Abmessungen B x H x T	Bestell- nummer	Farb- auswahl
VE: 1 BE: 10 VE	188 x 40 x 40 mm	11413-00000	Weiß
VE: 1 BE: 10 VE	188 x 40 x 40 mm	11413-00002	Weiß



WERKZEUGHALTER RUND

- Zum Aufhängen von Zangen, Wasserwaagen und Bürsten.
- Variable Platzierung auf der Stahllochplatte.

Verpackungs-, Bestelleinheit	Abmessungen T, Durchmesser	Bestell- nummer	Farb- auswahl
VE: 4 BE: 10 VE	120 mm, Ø 4 mm	11414-00002	Verzinkt
	200 mm, Ø 7 mm	11414-00000	Verzinkt



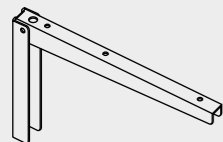
KONSOLEN

WANDBEFESTIGUNGEN
FUNKTIONAL UND DEKORATIV

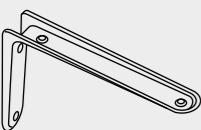


WANDBEFESTIGUNGEN

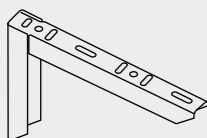
FUNKTIONALE KONSOLEN



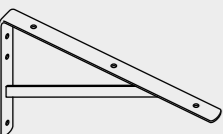
KLAPP	Verpackungs-, Bestelleinheit	Abmessungen H x T, Bodentiefe max.	Belastung pro Stk. max.	Bestell- nummer	Farb- auswahl
■ Diese Konsole lässt sich bei Bedarf inkl. Regalboden wegklappen. ■ Platzsparende Lösung.	VE: 1 BE: 10 VE	200 x 280 mm 300 mm	30 kg	10905-00000 10905-00005	Weiß Weißalalu
		200 x 380 mm 400 mm	30 kg	10905-00002 10905-00003 10905-00006	Weiß Verzinkt Weißalalu



ARENA	Verpackungs-, Bestelleinheit	Abmessungen H x T	Belastung pro Stk. max.	Bestell- nummer	Farb- auswahl
■ Profilierte Metall-Konsole für unterschiedliche Anwendungen.	VE: 1 BE: 20 VE	80 x 120 mm	10 kg	10910-00000 10910-00001 10910-00024	Weiß Schwarz Weißalalu
		120 x 170 mm	10 kg	10910-00004 10910-00005 10910-00025	Weiß Schwarz Weißalalu
		155 x 220 mm	14 kg	10910-00008 10910-00009 10910-00026	Weiß Schwarz Weißalalu
		190 x 270 mm	21 kg	10910-00012 10910-00013 10910-00027	Weiß Schwarz Weißalalu
		220 x 320 mm	21 kg	10910-00016 10910-00017	Weiß Schwarz



HEAVY	Verpackungs-, Bestelleinheit	Abmessungen H x T	Belastung pro Stk. max.	Bestell- nummer	Farb- auswahl
■ Optimal geeignet für hohe Gewichte.	VE: 1 BE: 20 VE	150 x 200 mm	80 kg	10912-00000 10912-00001	Weißalalu Verzinkt
		200 x 300 mm	80 kg	10912-00002 10912-00003	Weißalalu Verzinkt
		250 x 400 mm	80 kg	10912-00004 10912-00005	Weißalalu Verzinkt



SAMSON	Verpackungs-, Bestelleinheit	Abmessungen H x T	Belastung pro Stk. max.	Bestell- nummer	Farb- auswahl
■ Diese Konsole hat eine Traglast von bis zu 150 kg.	VE: 1 BE: 10 VE	210 x 300 mm	150 kg	10913-00006 10913-00007 10913-00008	Weiß Weißalalu Verzinkt
		270 x 400 mm	150 kg	10913-00010 10913-00011 10913-00012	Weiß Weißalalu Verzinkt
		330 x 500 mm	150 kg	10913-00014 10913-00015 10913-00016	Weiß Weißalalu Verzinkt

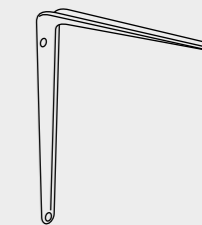


Belastungsangabe für Betonwände, wenn die Konsole ordnungsgemäß mit der Wand verschraubt ist.

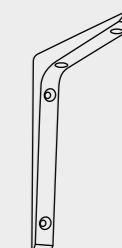
WANDBEFESTIGUNGEN

FUNKTIONALE KONSOLEN

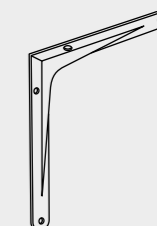
INA	Verpackungs-, Bestelleinheit	Abmessungen H x T	Belastung pro Stk. max.	Bestell- nummer	Farb- auswahl
■ Filigrane Metall-Konsole für mittlere Belastungen.	VE: 1 BE: 20 VE	75 x 100 mm	20 kg	10928-00000 10928-00001	Weiß Braun
		125 x 150 mm	20 kg	10928-00004 10928-00005	Weiß Braun
		150 x 200 mm	20 kg	10928-00008 10928-00009	Weiß Braun
		200 x 250 mm	20 kg	10928-00012 10928-00013	Weiß Braun
		250 x 300 mm	30 kg	10928-00016 10928-00017	Weiß Braun
		300 x 350 mm	30 kg	10928-00019 10928-00020	Weiß Braun



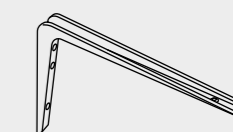
BEA	Verpackungs-, Bestelleinheit	Abmessungen H x T	Belastung pro Stk. max.	Bestell- nummer	Farb- auswahl
■ Metall-Konsole für Belastungen bis 50 kg.	VE: 1 BE: 10 VE	65 x 100 mm	25 kg	10943-00000	Weiß
		100 x 150 mm	25 kg	10943-00004 10943-00020	Weiß Weißalalu
		150 x 200 mm	30 kg	10943-00008 10943-00021	Weiß Weißalalu
		200 x 250 mm	50 kg	10943-00012 10943-00022	Weiß Weißalalu
		200 x 300 mm	50 kg	10943-00016 10943-00023	Weiß Weißalalu



HERCULES	Verpackungs-, Bestelleinheit	Abmessungen H x T	Belastung pro Stk. max.	Bestell- nummer	Farb- auswahl
■ Diese Konsole zeichnet sich durch ihre hohe Traglast bis zu 200 kg aus.	VE: 1 BE: 1 VE	125 x 150 mm	100 kg	10944-00000	Alu
		175 x 200 mm	100 kg	10944-00001	Alu
		200 x 250 mm	100 kg	10944-00002	Alu
		250 x 300 mm	100 kg	10944-00003	Alu
		300 x 350 mm	150 kg	10944-00004	Alu
		350 x 400 mm	150 kg	10944-00005	Alu
		450 x 500 mm	200 kg	10944-00006	Alu

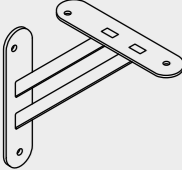
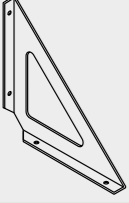
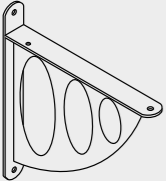
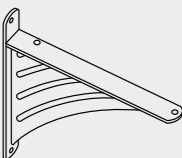

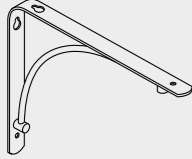
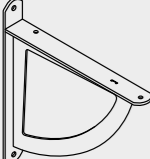


ALIDO	Verpackungs-, Bestelleinheit	Abmessungen H x T	Belastung pro Stk. max.	Bestell- nummer	Farb- auswahl
■ Leichte Metall-Konsole für diverse Anwendungen.	VE: 1 BE: 20 VE	80 x 120 mm	16 kg	10908-00000 10908-00001 10908-00026	Weiß Schwarz Weißalalu
		120 x 170 mm	16 kg	10908-00005 10908-00006 10908-00027	Weiß Schwarz Weißalalu
		155 x 220 mm	24 kg	10908-00010 10908-00011 10908-00028	Weiß Schwarz Weißalalu
		190 x 270 mm	32 kg	10908-00015 10908-00016 10908-00019	Weiß Schwarz Weißalalu
		220 x 320 mm	35 kg	10908-00022 10908-00023 10908-00029	Weiß Schwarz Weißalalu



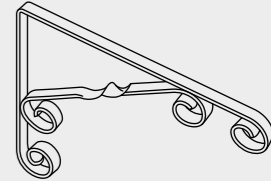

WANDBEFESTIGUNGEN

DEKORATIVE KONSOLEN

	MAGNETIC	Verpackungs-, Bestelleinheit	Abmessungen H x T, Bodentiefe max.	Belastung pro Stk. max.	Bestell- nummer	Farb- auswahl
		VE: 1 BE: 10 VE	180 x 180 mm, 200 mm	8 kg	10902-00000 10902-00002	Weiß Weißbalu
	TRIANGEL	Verpackungs-, Bestelleinheit	Abmessungen H x T, Bodentiefe max.	Belastung pro Stk. max.	Bestell- nummer	Farb- auswahl
		VE: 1 BE: 20 VE	190 x 190 mm, 250 mm	25 kg	10900-00000 10900-00002 10900-00005	Weiß Schwarz Weißbalu
	SALIDA	Verpackungs-, Bestelleinheit	Abmessungen H x T, Bodentiefe max.	Belastung pro Stk. max.	Bestell- nummer	Farb- auswahl
		VE: 1 BE: 10 VE	200 x 190 mm, 200 mm	30 kg	10901-00000 10901-00003	Weiß Weißbalu
	SITIO	Verpackungs-, Bestelleinheit	Abmessungen H x T, Bodentiefe max.	Belastung pro Stk. max.	Bestell- nummer	Farb- auswahl
		VE: 1 BE: 10 VE	200 x 190 mm, 200 mm	30 kg	10901-00006 10901-00009	Weiß Weißbalu
	HELENA	Verpackungs-, Bestelleinheit	Abmessungen H x T, Bodentiefe max.	Belastung pro Stk. max.	Bestell- nummer	Farb- auswahl
		VE: 1 BE: 20 VE	195 x 195 mm, 200 mm	25 kg	10917-00000	Weißbalu
	DANNI	Verpackungs-, Bestelleinheit	Abmessungen H x T, Bodentiefe max.	Belastung pro Stk. max.	Bestell- nummer	Farb- auswahl
		VE: 1 BE: 4 VE	180 x 230 mm, 250 mm	25 kg	10920-00000 10920-00002 10920-00001	Weiß Schwarz Weißbalu
	COVER	Verpackungs-, Bestelleinheit	Abmessungen H x T, Bodentiefe max.	Belastung pro Stk. max.	Bestell- nummer	Farb- auswahl
		VE: 1 BE: 10 VE	200 x 190 mm, 200 mm	30 kg	10901-00013 10901-00015	Weiß Weißbalu

WANDBEFESTIGUNGEN

DEKORATIVE KONSOLEN

	NANCY	Verpackungs-, Bestelleinheit	Abmessungen H x T, Bodentiefe max.	Belastung pro Stk. max.	Bestell- nummer	Farb- auswahl
		VE: 1 BE: 4 VE	180 x 180 mm, 200 mm	30 kg	10921-00000	Vernickelt
	SISSI	Verpackungs-, Bestelleinheit	Abmessungen H x T, Bodentiefe max.	Belastung pro Stk. max.	Bestell- nummer	Farb- auswahl
		VE: 1 BE: 4 VE	285 x 180 mm, 200 mm	30 kg	10924-00000	Schwarz
			335 x 230 mm, 250 mm	30 kg	10924-00001	Schwarz
	JASMIN	Verpackungs-, Bestelleinheit	Abmessungen H x T, Bodentiefe max.	Belastung pro Stk. max.	Bestell- nummer	Farb- auswahl
		VE: 1 BE: 10 VE	150 x 280 mm, 300 mm	15 kg	10903-00000 10903-00001	Weiß Schwarz
			150 x 350 mm, 400 mm	8 kg	10903-00002 10903-00003	Weiß Schwarz
	JUTTA	Verpackungs-, Bestelleinheit	Abmessungen H x T, Bodentiefe max.	Belastung pro Stk. max.	Bestell- nummer	Farb- auswahl
		VE: 1 BE: 10 VE	115 x 115 mm, 150 mm	30 kg	10904-00000 10904-00001	Weiß Schwarz
			130 x 130 mm, 150 mm	30 kg	10904-00007 10904-00008	Weiß Schwarz
			130 x 180 mm, 200 mm	30 kg	10904-00015 10904-00016	Weiß Schwarz
			180 x 230 mm, 250 mm	30 kg	10904-00023 10904-00024	Weiß Schwarz
	ROXY	Verpackungs-, Bestelleinheit	Abmessungen H x T, Bodentiefe max.	Belastung pro Stk. max.	Bestell- nummer	Farb- auswahl
		VE: 1 BE: 4 VE	180 x 230 mm, 250 mm	30 kg	10922-00000 10922-00002 10922-00001	Weiß Schwarz Weißbalu

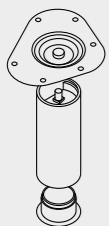
MÖBELFÜSSE

RUNDE UND ECKIGE STAHLROHRFÜSSE



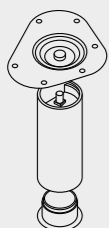
STAHLROHRFÜSSE

RUND Ø 60 MM UND SET



STAHLROHRFUSS RUND Ø 60 MM	Verpackungs-, Bestelleinheit	Abmessungen H	Belastung max.	Bestell- nummer	Farb- auswahl
<ul style="list-style-type: none"> Der Metallfuß wird über eine Anschraubplatte einfach, schnell und stabil mit der Tischplatte verbunden. Bei den verchromten Metallfüßen ist die Anschraubplatte schwarz. Um Bodenebenenheiten auszugleichen verfügt der Metallfuß über einen individuell einstellbaren Kunststoffstopfen. Der Metallfuß Ø 60 ist in unterschiedlichen Abmessungen, Farben und Oberflächen erhältlich und bis 75 kg belastbar. 	VE: 1 BE: 4 VE	200 mm	75 kg	11102-00001 11102-00002 11102-00005 11102-00114 11102-00006	Weiß Schwarz Weißbalu Edelstahloptik Chrom
		400 mm	75 kg	11102-00010 11102-00011 11102-00016 11102-00115 11102-00017	Weiß Schwarz Weißbalu Edelstahloptik Chrom
		700 mm	75 kg	11102-00032 11102-00033 11102-00037 11102-00116 11102-00038	Weiß Schwarz Weißbalu Edelstahloptik Chrom
		800 mm	75 kg	11102-00048 11102-00049 11102-00051 11102-00117 11102-00052	Weiß Schwarz Weißbalu Edelstahloptik Chrom
		900 mm	75 kg	11102-00058 11102-00059 11102-00082 11102-00118 11102-00061	Weiß Schwarz Weißbalu Edelstahloptik Chrom
		1100 mm	75 kg	11102-00066 11102-00068 11102-00074 11102-00091	Weiß Schwarz Weißbalu Chrom

TOSKANA SET Ø 60 MM	Verpackungs-, Bestelleinheit	Abmessungen H	Belastung max.	Bestell- nummer	Farb- auswahl
<ul style="list-style-type: none"> Set bestehend aus 4 Metallfüßen in jeweiliger Farbe mit Ø 60 mm. Inkl. 24 x Schrauben, 4,5 x 16 mm. 	VE: 4 BE: 1 VE	700 mm	75 kg	11122-00000 11122-00001 11122-00003 11122-00004 11122-00007	Weiß Schwarz Weißbalu Chrom Edelstahloptik
		800 mm	75 kg	11122-00008 11122-00009 11122-00010	Weiß Schwarz Weißbalu



STAHLROHRFÜSSE

RUND Ø 30 MM UND SET

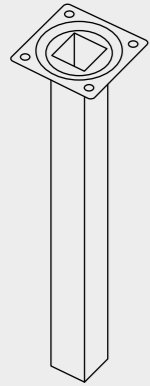
STAHLROHRFUSS RUND Ø 30 MM	Verpackungs-, Bestelleinheit	Abmessungen H	Belastung max.	Bestell- nummer	Farb- auswahl
<ul style="list-style-type: none"> Der Metallfuß Ø 30 ist in unterschiedlichen Abmessungen, Farben und Oberflächen inkl. Kunststoffstopfen erhältlich. Mit einem M 10-Gewinde ausgestattet. Optionale Regulierschraube Art.-Nr. 11606, gleicht Bodenebenenheiten aus. Mit eingesetzter Regulierschraube verfügt der Metallfuß über eine Traglast von 30 kg. 	VE: 1 BE: 4 VE	100 mm	50 kg	11100-00001 11100-00002 11100-00005 11100-00006 11100-00171	Weiß Schwarz Weißbalu Chrom Edelstahloptik
		150 mm	50 kg	11100-00011 11100-00012 11100-00014 11100-00015	Weiß Schwarz Weißbalu Chrom
		200 mm	50 kg	11100-00018 11100-00019 11100-00022 11100-00023 11100-00172	Weiß Schwarz Weißbalu Chrom Edelstahloptik
		250 mm	50 kg	11100-00025 11100-00026 11100-00029 11100-00030	Weiß Schwarz Weißbalu Chrom
		300 mm	50 kg	11100-00033 11100-00034 11100-00037 11100-00038 11100-00173	Weiß Schwarz Weißbalu Chrom Edelstahloptik
		400 mm	50 kg	11100-00048 11100-00049 11100-00052 11100-00053 11100-00174	Weiß Schwarz Weißbalu Chrom Edelstahloptik
		500 mm	50 kg	11100-00057 11100-00058 11100-00123 11100-00061 11100-00175	Weiß Schwarz Weißbalu Chrom Edelstahloptik
		600 mm	50 kg	11100-00064 11100-00065 11100-00068 11100-00069 11100-00176	Weiß Schwarz Weißbalu Chrom Edelstahloptik
		700 mm	50 kg	11100-00072 11100-00073 11100-00076 11100-00077 11100-00177	Weiß Schwarz Weißbalu Chrom Edelstahloptik
		750 mm	50 kg	11100-00082 11100-00083 11100-00085 11100-00086	Weiß Schwarz Weißbalu Chrom
		800 mm	50 kg	11100-00089 11100-00090 11100-00093 11100-00094 11100-00178	Weiß Schwarz Weißbalu Chrom Edelstahloptik

BURGUND SET Ø 30 MM	Verpackungs-, Bestelleinheit	Abmessungen H	Belastung max.	Bestell- nummer	Farb- auswahl
<ul style="list-style-type: none"> Set bestehend aus 4 Metallfüßen mit Ø 30 mm, zudem ist es in verschiedenen Farben und Oberflächen lieferbar. Inkl. 16 x Schrauben, 4,5 x 16 mm (gilt nicht für 11120-00011). 	VE: 4 BE: 1 VE	100 mm	50 kg	11120-00011	Weißbalu
		700 mm	50 kg	11120-00000 11120-00001 11120-00003 11120-00002 11120-00014	Weiß Schwarz Weißbalu Chrom Edelstahloptik
		800 mm	50 kg	11120-00004 11120-00005 11120-00010 11120-00006 11120-00015	Weiß Schwarz Weißbalu Chrom Edelstahloptik



STAHLROHRFÜSSE

ECKIG 25 X 25 UND SCHRAUBEN



STAHLROHRFUSS ECKIG 25X25 MM	Verpackungs-, Bestelleinheit	Abmessungen B x H x T	Belastung max.	Bestell- nummer	Farb- auswahl
<ul style="list-style-type: none"> Dieser Vierkant-Metallfuß ist in diversen Abmessungen, unterschiedlichen Farben und einer Oberfläche erhältlich. Mit einem M 10-Gewinde ausgestattet. Regulierschraube Art.-Nr. 11606 gleicht Bodenunebenheiten aus. Der Metallfuß mit eingedrehter Regulierschraube hat eine Tragkraft von 30 kg. 	VE: 1 BE: 4 VE	25 x 100 x 25 mm	50 kg	11101-00000 11101-00001 11101-00004 11101-00005	Weiß Schwarz Weißbalu Chrom
		25 x 150 x 25 mm	50 kg	11101-00009 11101-00010 11101-00128 11101-00012	Weiß Schwarz Weißbalu Chrom
	25 x 200 x 25 mm	50 kg	11101-00014 11101-00015 11101-00127 11101-00018	Weiß Schwarz Weißbalu Chrom	
	25 x 250 x 25 mm	50 kg	11101-00021 11101-00022 11101-00129 11101-00025	Weiß Schwarz Weißbalu Chrom	
	25 x 300 x 25 mm	50 kg	11101-00026 11101-00027 11101-00140 11101-00030	Weiß Schwarz Weißbalu Chrom	
	25 x 400 x 25 mm	50 kg	11101-00037 11101-00038 11101-00041 11101-00042	Weiß Schwarz Weißbalu Chrom	
	25 x 500 x 25 mm	50 kg	11101-00045 11101-00046 11101-00130 11101-00049	Weiß Schwarz Weißbalu Chrom	
	25 x 600 x 25 mm	50 kg	11101-00050 11101-00051 11101-00131 11101-00053	Weiß Schwarz Weißbalu Chrom	
	25 x 700 x 25 mm	50 kg	11101-00055 11101-00056 11101-00059 11101-00060	Weiß Schwarz Weißbalu Chrom	
	25 x 800 x 25 mm	50 kg	11101-00068 11101-00069 11101-00072 11101-00073	Weiß Schwarz Weißbalu Chrom	

REGULIERSCHRAUBEN	Verpackungs-, Bestelleinheit	Belastung max.	Bestell- nummer	Farb- auswahl
<ul style="list-style-type: none"> Die Regulierschraube eignet sich zum Ausgleich von Bodenunebenheiten und ist mit den Metallfüßen Art.-Nr. 11100, 11101 kombinierbar. M10-Gewinde. 	VE: 4 BE: 10 VE	30 kg	11606-00001	Chrom

SCHRAUBEN FÜR MÖBELFÜSSE	Verpackungs-, Bestelleinheit	Abmessungen	Bestell- nummer	Farb- auswahl
<ul style="list-style-type: none"> Zum Befestigen der Möbelfüße an der Holzplatte. 	VE: 24 BE: 10 VE	Ø 4,5 x 16 mm	11617-00000	Verzinkt

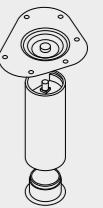
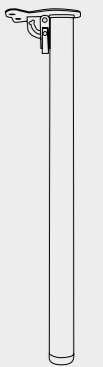
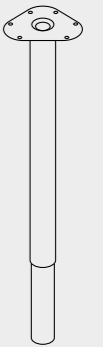
STAHLROHRFÜSSE

HÖHENVERSTELLBAR, KLAPPBAR UND SET Ø 50 MM

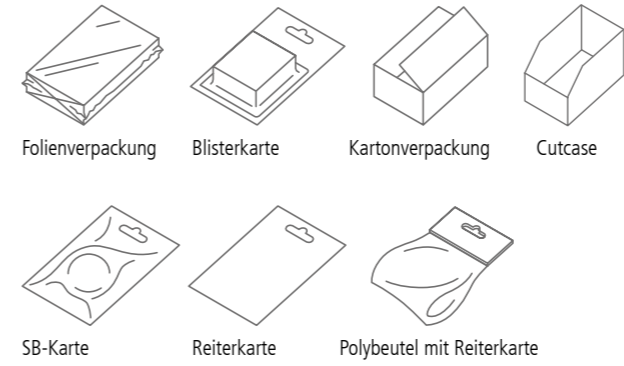
TELESKOPFUSS Ø 50 MM	Verpackungs-, Bestelleinheit	Abmessungen H	Belastung max.	Bestell- nummer	Farb- auswahl
<ul style="list-style-type: none"> Mit dem Teleskopfuß EXPAND kann die Tischhöhe individuell auf die benötigte Höhe angepasst werden. Dadurch eröffnen sich viele Anwendungsbereiche – auch dort wo Hindernisse, wie bspw. ein Fensterbrett, im Weg sind. Zudem wächst der Tisch mit. Zwei unterschiedliche Fußlängen ermöglichen die Einstellbarkeit von 600–900 mm und 800–1200 mm. 	VE: 1 BE: 4 VE	600 - 900 mm	75 kg	11133-00400 11133-00300 11133-00200 11133-00100	Chrom Weiß Schwarz Weißbalu
		800 - 1200 mm	75 kg	11133-00800 11133-00700 11133-00600 11133-00500	Chrom Weiß Schwarz Weißbalu

KLAPPFUSS Ø 50 MM	Verpackungs-, Bestelleinheit	Abmessungen H	Belastung max.	Bestell- nummer	Farb- auswahl
<ul style="list-style-type: none"> Der Klappfuß FOLD ist perfekt für klappbare Wandtische von 1 - 2 Klappfüßen geeignet. Durch den einfach anzuwendenden Klappmechanismus besteht ein rascher Auf- und Abbau. Um Unebenheiten auszugleichen ist der Endstopfen um ca. 30 mm verstellbar. 	VE: 1 BE: 4 VE	700 mm	50 kg	11125-00002	Weißbalu

MÖBELFUSS-SET Ø 50 MM	Verpackungs-, Bestelleinheit	Abmessungen H	Belastung max.	Bestell- nummer	Farb- auswahl
<ul style="list-style-type: none"> Set bestehend aus 4 Metallfüßen mit Ø 50 mm. Inkl. 24 x Schrauben, 4,5 x 20 mm. 	VE: 4 BE: 1 VE	710 mm	50 kg	11124-00000	Weißbalu



VERPACKUNGSARTEN



RASTERMASSE



Diese Symbole zeigen den Lochabstand der Schienen:
 Raster 50 steht für einen Lochabstand von jeweils 50 mm.
 Raster 32 für einen Lochabstand von 32 mm.

RAL-WERTE

Weiß	9003
Schwarz	9005
Weißalu	9006

REITER - Werkzeuge GmbH
Lerchenstraße 60 - A-5023
Salzburg Tel. +43 (0) 662 / 660 236
Fax +43 (0) 662 / 660 236 - 75
Email: Office@reiter-werkzeuge.at
www.reiter-werkzeuge.at

Reiter
Werkzeuge Salzburg
Ihr verlässlicher Partner für Qualitätsprodukte

www.element-system.com

Alle Abbildungen sind unverbindlich. Technische Änderungen und Irrtümer sind vorbehalten, für Schreib- und Druckfehler übernehmen wir keine Haftung. Eventuelle Farbabweichungen sind drucktechnisch bedingt. Garantiebedingungen gemäß der geltenden Allgemeinen Geschäftsbedingungen der DIY ELEMENT SYSTEM GmbH. (20200217)